

人口推計と患者推計

人口推計：国立社会保障・人口問題研究所

男女・年齢(5歳)階級別データ『日本の地域別将来推計人口』

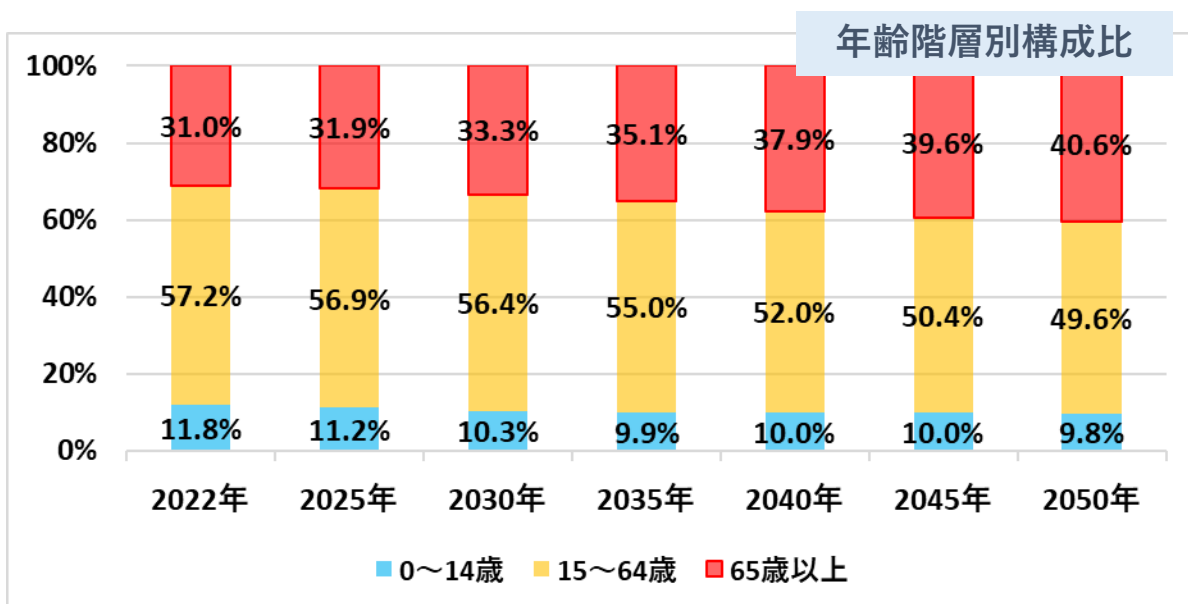
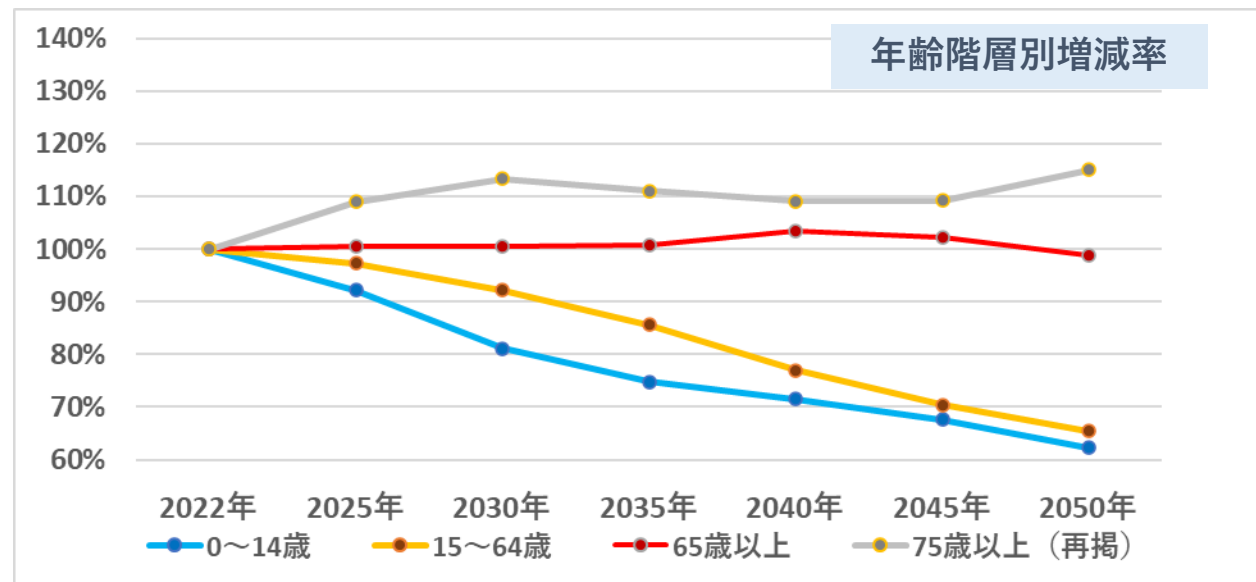
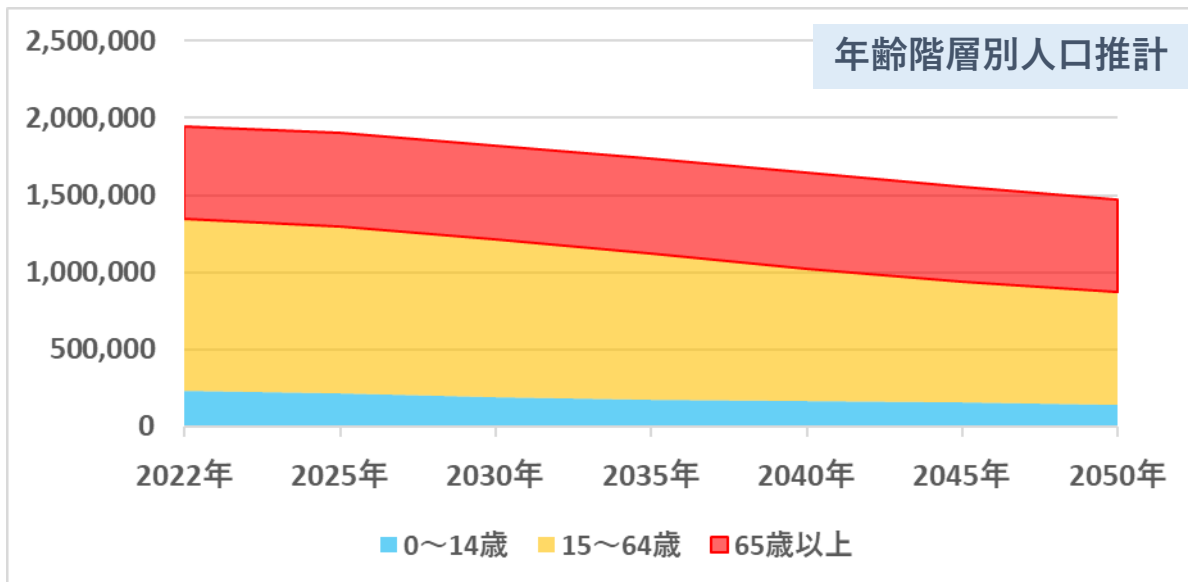
(各年10月1日時点の推計人口：2020年は国勢調査による実績値)

患者推計：人口推計を利用して、患者推計を行う

人口推計は市町村区ごとに公表されているため、
DPCデータの患者居住地情報を活用

- 2020年の推計結果と2025年の推計結果から2022年の人口を推計して、これを基準とする
- DPCデータは2022年度1年間のデータから2022年をベースにした患者推計をMDC（診断群分類）や疾病分類（DPC6桁）など種々の切り口で算出

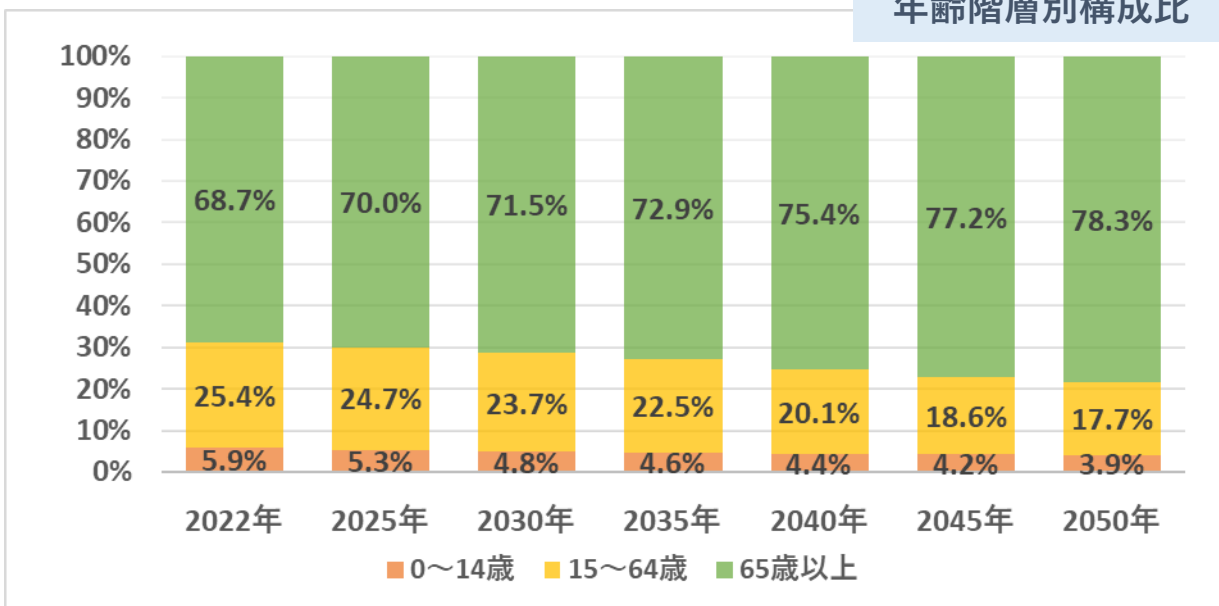
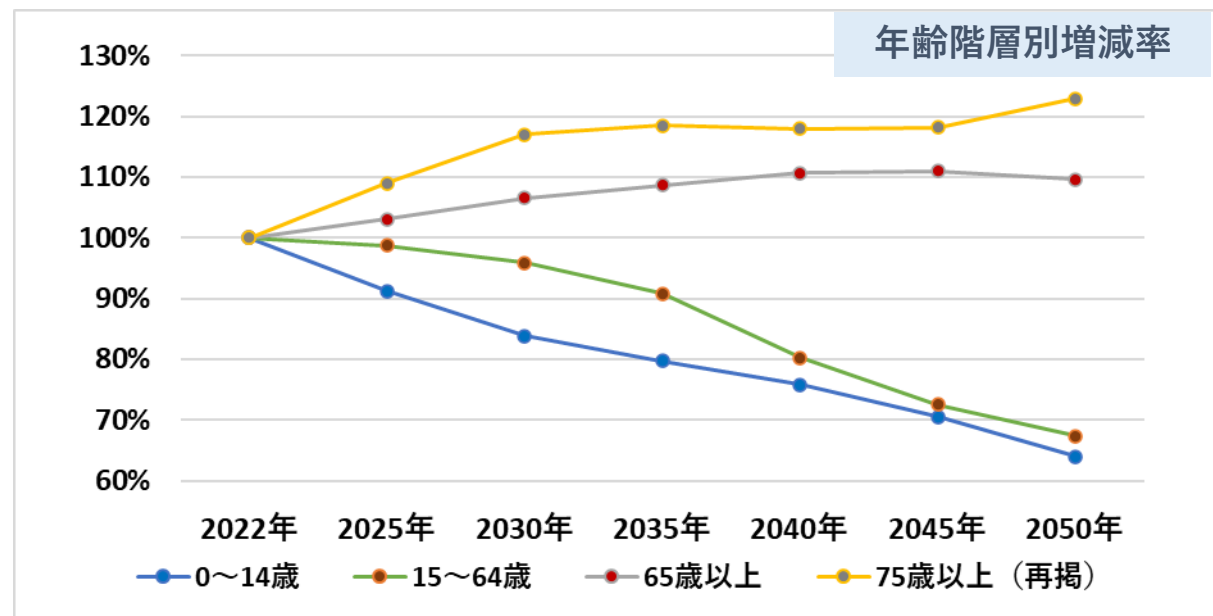
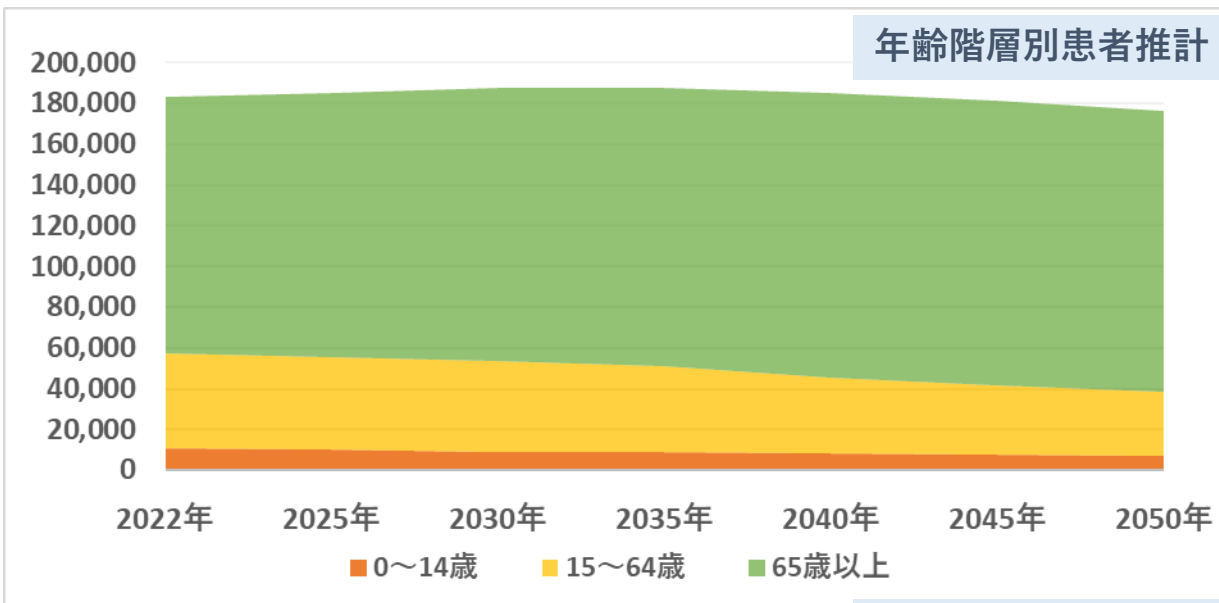
岐阜県の人口推計（県全体）



年齢階層	2022年	2025年	2030年	2035年	2040年	2045年	2050年
0~14歳	230,431	212,552	186,909	172,240	164,889	155,850	143,426
15~64歳	1,113,012	1,082,540	1,026,089	953,246	856,533	784,113	728,848
65歳以上	603,675	606,215	606,883	608,649	624,345	616,669	596,118
75歳以上（再掲）	331,026	360,627	375,119	367,608	361,080	361,415	381,024
総計	1,947,118	1,901,307	1,819,881	1,734,135	1,645,767	1,556,632	1,468,392

岐阜県の人口総数は2022年以降一貫して減少する（2022年から2050年まで約25%減）。65歳未満の人口・人口割合は共に減少し、65歳以上人口はほぼ横ばい、75歳以上人口は2050年までに約15%増加し、65歳以上人口割合は約10%増加。

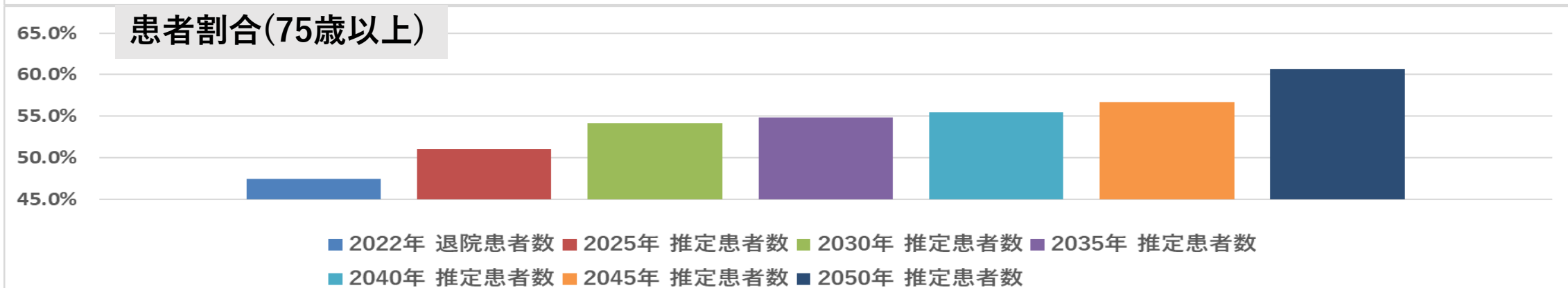
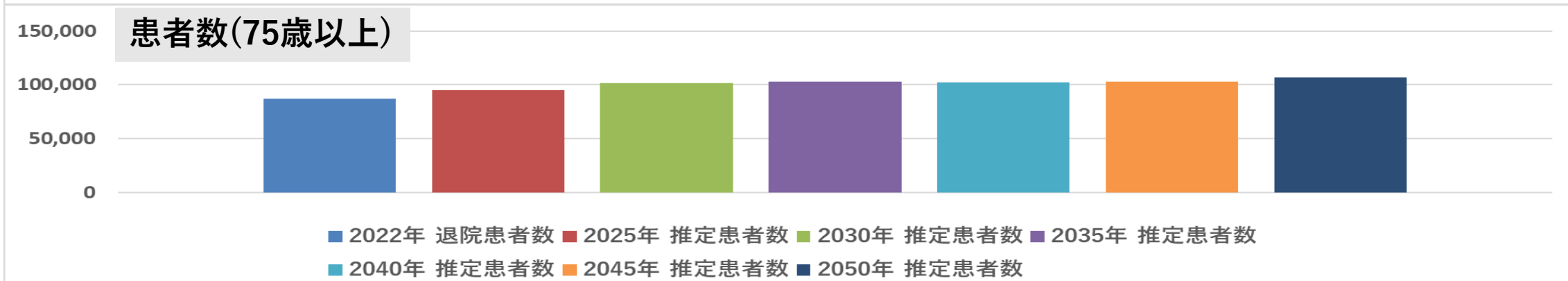
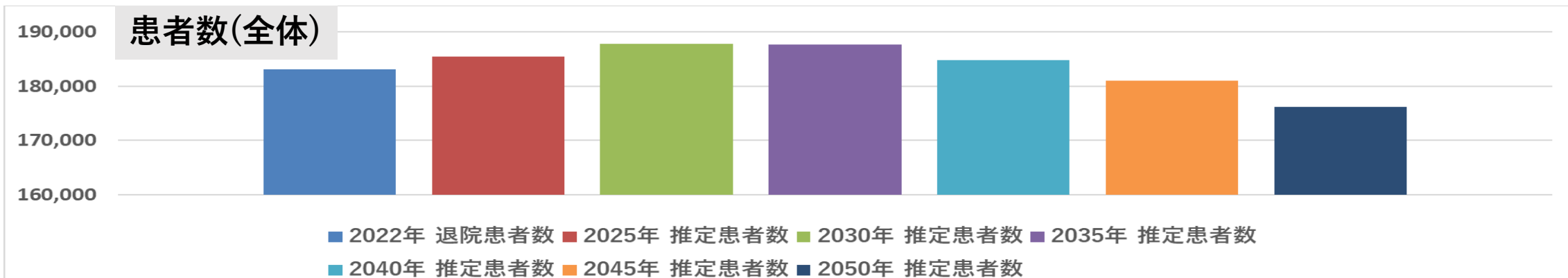
患者推計（岐阜県全体）



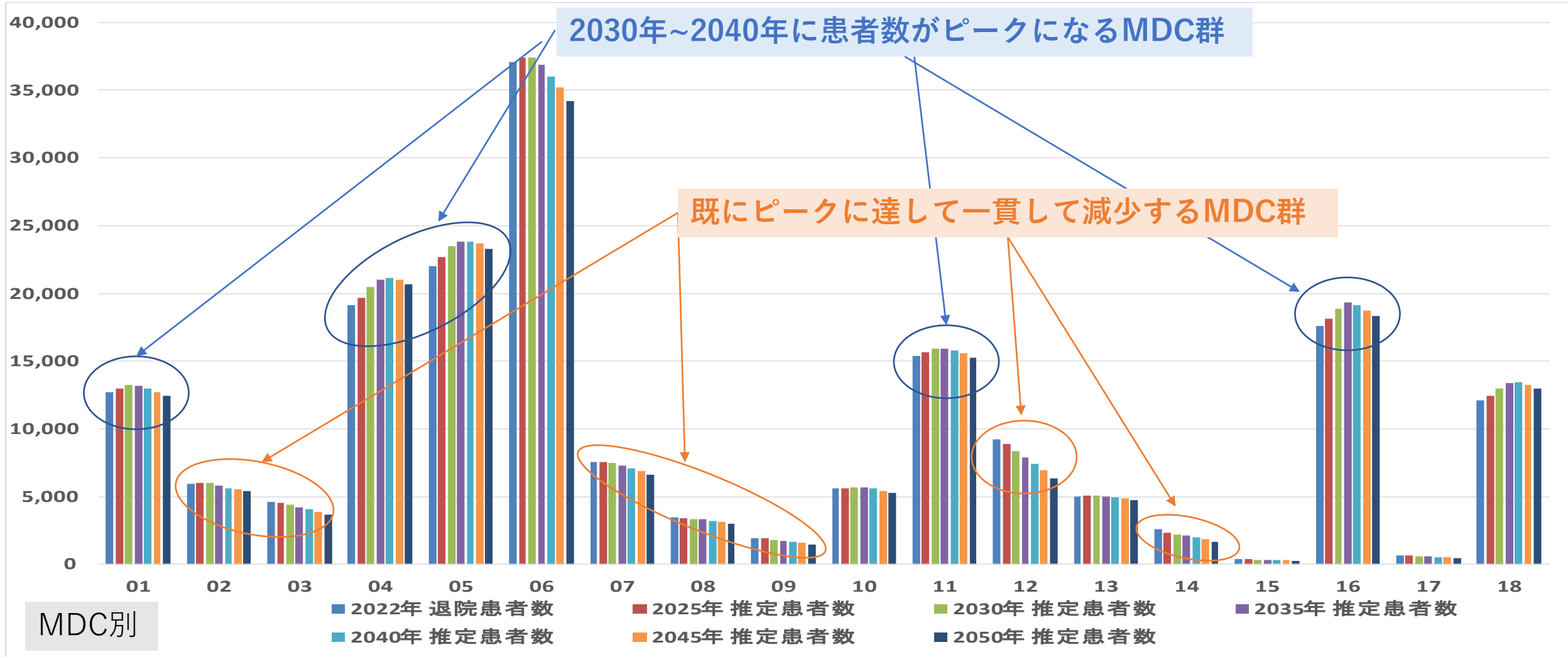
年齢階層	2022年	2025年	2030年	2035年	2040年	2045年	2050年
0~14歳	10,831	9,877	9,079	8,638	8,209	7,641	6,931
15~64歳	46,428	45,831	44,501	42,146	37,238	33,695	31,253
65歳以上	125,855	129,688	134,155	136,847	139,363	139,699	137,974
75歳以上 (再掲)	86,867	94,726	101,698	102,984	102,521	102,650	106,834
総計	183,114	185,396	187,735	187,631	184,811	181,035	176,157

岐阜県の患者総数は2030年までゆるやかに増加後、微減少。64歳以下の患者数・割合は共に減少。2050年までに65歳以上の患者数・患者割合ともに約10%増加。

患者推計 — 岐阜県全体 —



MDC別患者推計（岐阜県全体）



MDC01:神経系疾患
MDC02:眼科系疾患
MDC03:耳鼻咽喉科系疾患
MDC04:呼吸器系疾患

MDC05:循環器系疾患
MDC06:消化器系疾患、肝臓・胆道・膵臓疾患
MDC07:筋骨格系疾患
MDC08:皮膚・皮下組織の疾患

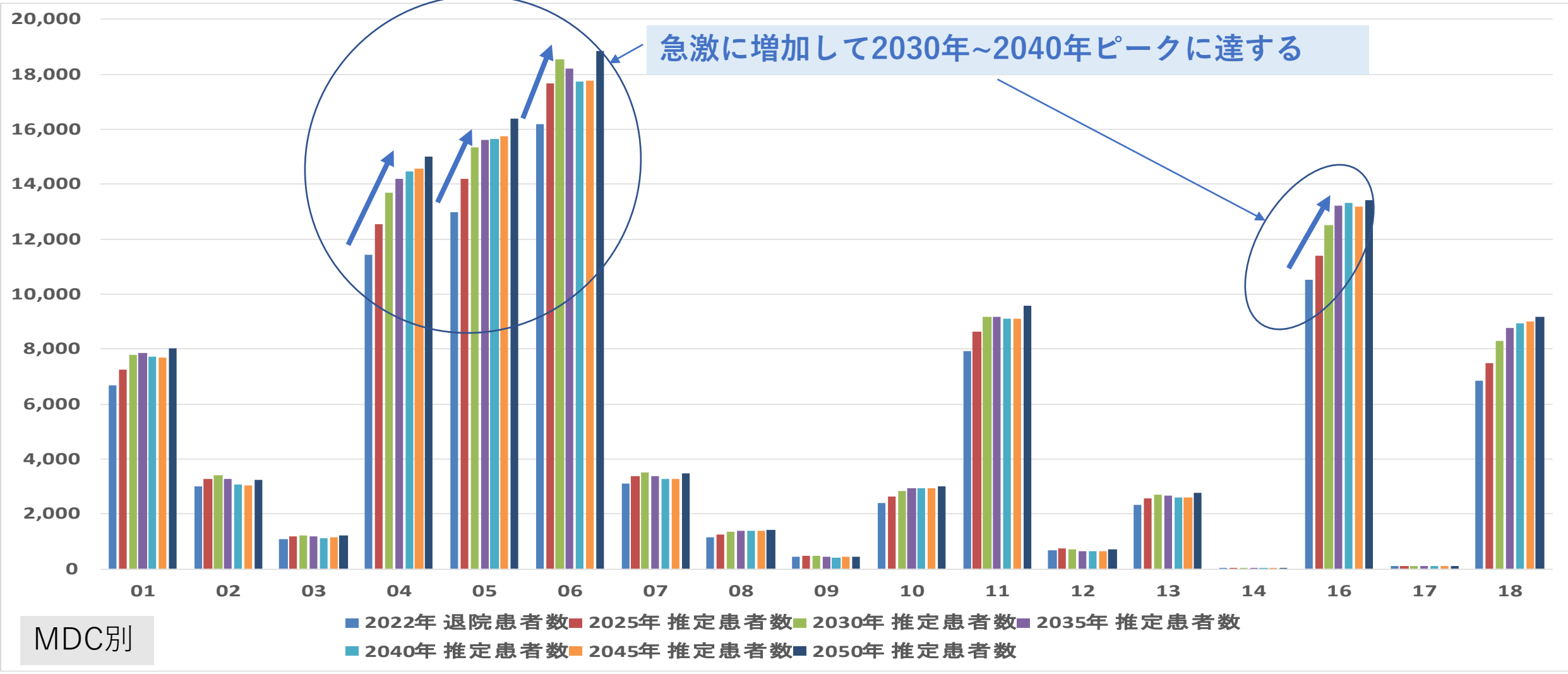
MDC09:乳房の疾患
MDC10:内分泌・栄養・代謝に関する疾患
MDC11:腎・尿路系疾患及び男性生殖器系疾患
MDC12:女性生殖器系疾患及び産褥期疾患・異常妊娠分娩

MDC13:血液・造血器・免疫臓器の疾患
MDC14:新生児疾患、先天性奇形
MDC15:小児疾患
MDC16:外傷・熱傷・中毒

MDC17:精神疾患
MDC18:その他

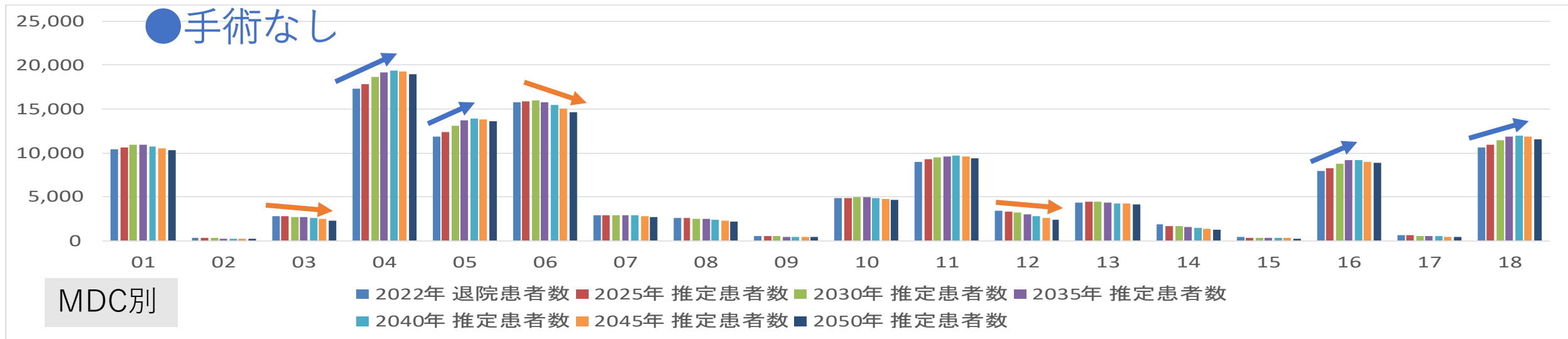
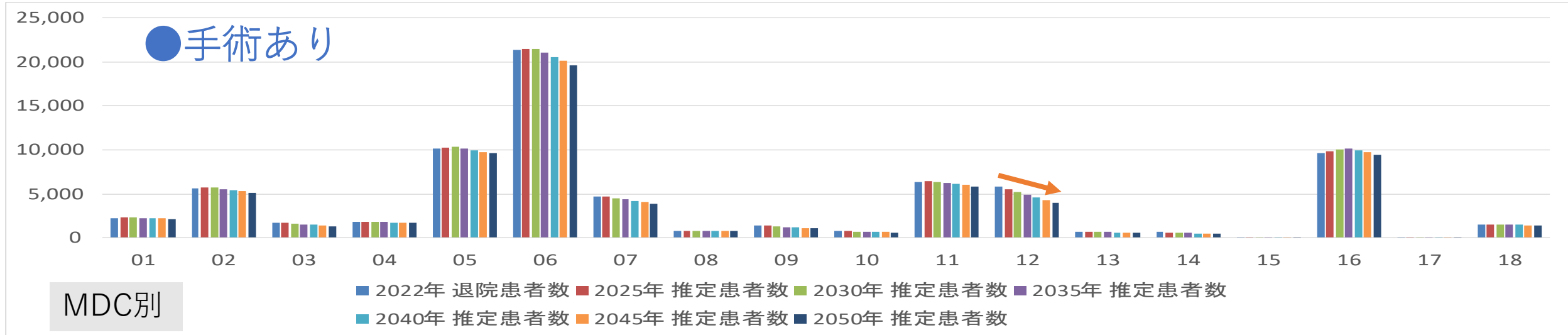
MDC別患者推計（岐阜県全体）

* 75歳以上



- | | | | | |
|----------------|-------------------------|------------------------------|----------------------|------------|
| MDC01:神経系疾患 | MDC05:循環器系疾患 | MDC09:乳房の疾患 | MDC13:血液・造血器・免疫臓器の疾患 | MDC17:精神疾患 |
| MDC02:眼科系疾患 | MDC06:消化器系疾患、肝臓・胆道・膵臓疾患 | MDC10:内分泌・栄養・代謝に関する疾患 | MDC14:新生児疾患、先天性奇形 | MDC18:その他 |
| MDC03:耳鼻咽喉科系疾患 | MDC07:筋骨格系疾患 | MDC11:腎・尿路系疾患及び男性生殖器系疾患 | MDC15:小児疾患 | |
| MDC04:呼吸器系疾患 | MDC08:皮膚・皮下組織の疾患 | MDC12:女性生殖器系疾患及び産褥期疾患・異常妊娠分娩 | MDC16:外傷・熱傷・中毒 | |

MDC別患者推計（岐阜県全体） - 手術有無 -



MDC01:神経系疾患
MDC02:眼科系疾患
MDC03:耳鼻咽喉科系疾患
MDC04:呼吸器系疾患

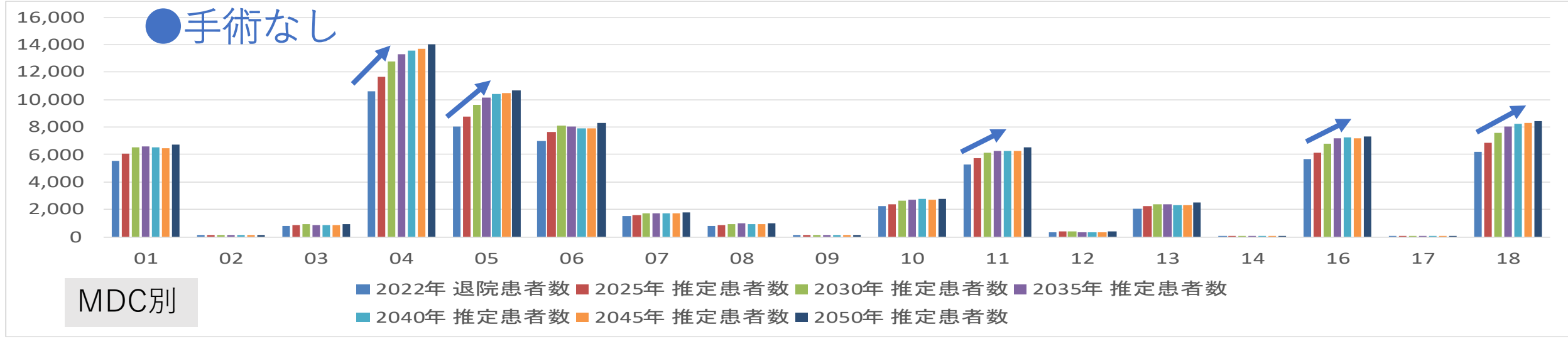
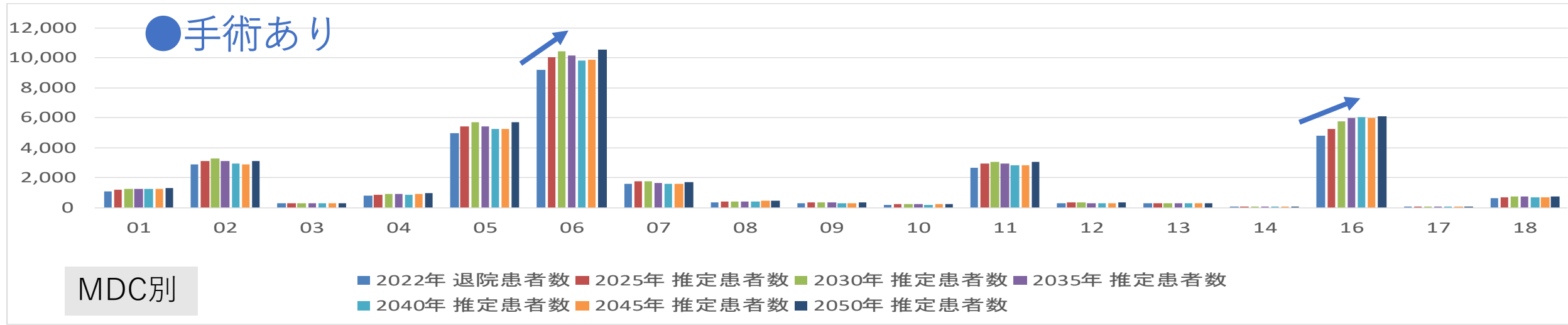
MDC05:循環器系疾患
MDC06:消化器系疾患、肝臓・胆道・膵臓疾患
MDC07:筋骨格系疾患
MDC08:皮膚・皮下組織の疾患

MDC09:乳房の疾患
MDC10:内分泌・栄養・代謝に関する疾患
MDC11:腎・尿路系疾患及び男性生殖器系疾患
MDC12:女性生殖器系疾患及び産褥期疾患・異常妊娠分娩

MDC13:血液・造血器・免疫臓器の疾患
MDC14:新生児疾患、先天性奇形
MDC15:小児疾患
MDC16:外傷・熱傷・中毒

MDC17:精神疾患
MDC18:その他

MDC別患者推計（岐阜県全体） - 手術有無 - *75歳以上



- | | | | | |
|----------------|-------------------------|------------------------------|----------------------|------------|
| MDC01:神経系疾患 | MDC05:循環器系疾患 | MDC09:乳房の疾患 | MDC13:血液・造血器・免疫臓器の疾患 | MDC17:精神疾患 |
| MDC02:眼科系疾患 | MDC06:消化器系疾患、肝臓・胆道・膵臓疾患 | MDC10:内分泌・栄養・代謝に関する疾患 | MDC14:新生児疾患、先天性奇形 | MDC18:その他 |
| MDC03:耳鼻咽喉科系疾患 | MDC07:筋骨格系疾患 | MDC11:腎・尿路系疾患及び男性生殖器系疾患 | MDC15:小児疾患 | |
| MDC04:呼吸器系疾患 | MDC08:皮膚・皮下組織の疾患 | MDC12:女性生殖器系疾患及び産褥期疾患・異常妊娠分娩 | MDC16:外傷・熱傷・中毒 | |

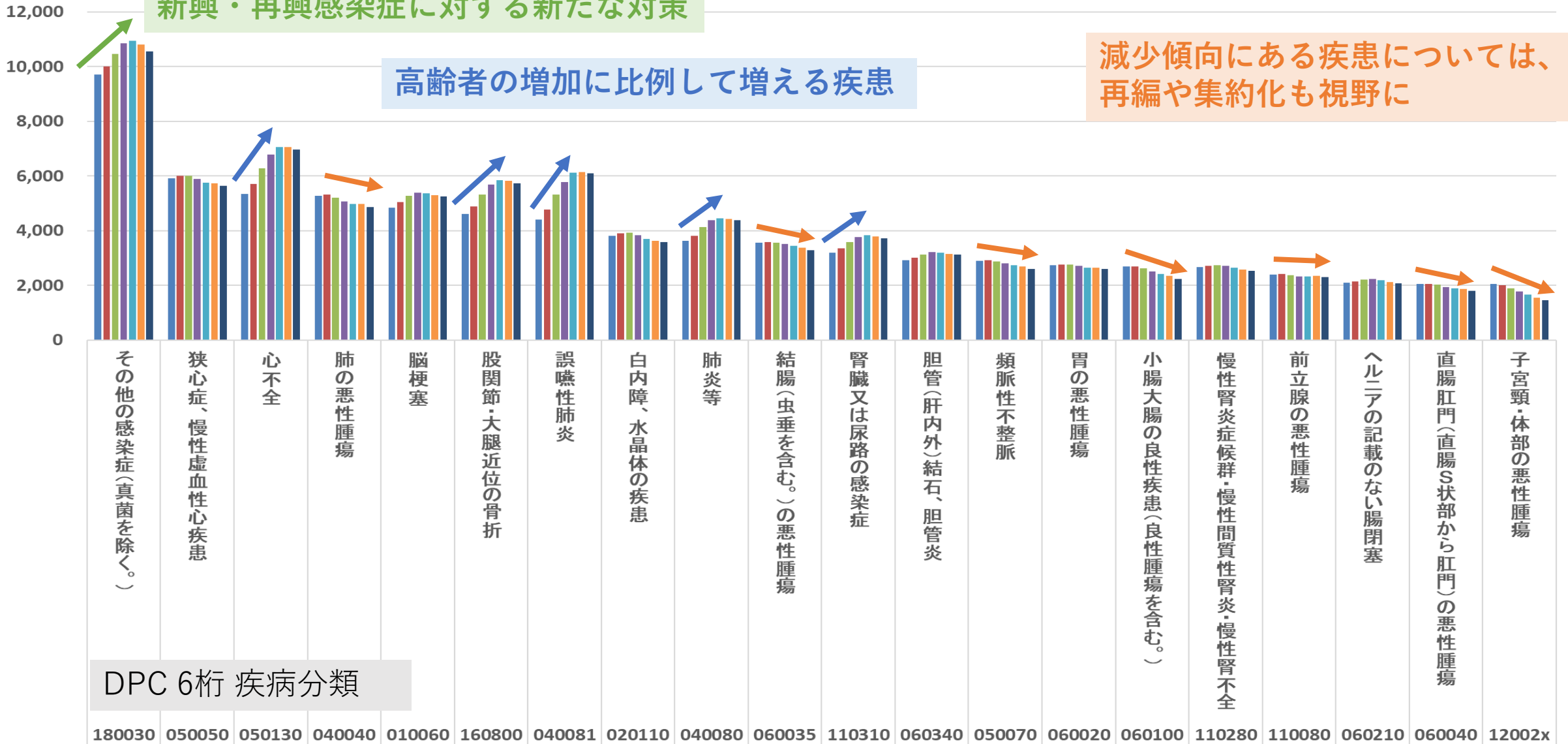
疾病別患者推計（岐阜県全体）

*TOP20

新興・再興感染症に対する新たな対策

高齢者の増加に比例して増える疾患

減少傾向にある疾患については、再編や集約化も視野に



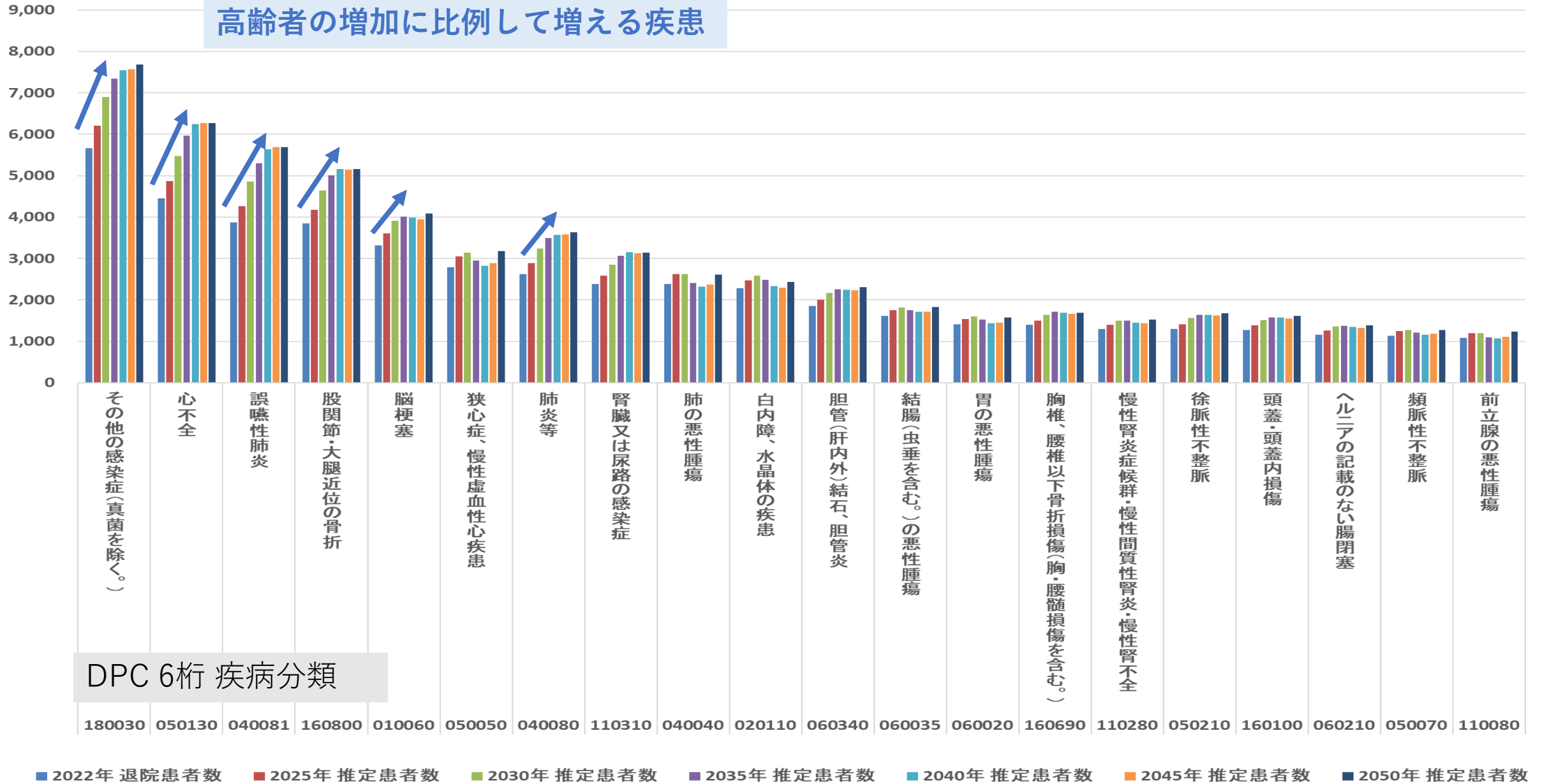
DPC 6桁 疾病分類

■ 2022年 退院患者数 ■ 2025年 推定患者数 ■ 2030年 推定患者数 ■ 2035年 推定患者数 ■ 2040年 推定患者数 ■ 2045年 推定患者数 ■ 2050年 推定患者数

疾病別患者推計（岐阜県全体）

* TOP20 * 75歳以上

高齢者の増加に比例して増える疾患



DPC 6桁 疾病分類